

中国铁矿石市场日报

2016年3月3日 星期四 第1018期

今日市场

今日进口铁矿石港口现货市场依旧良好运行，贸易商报价整体稳中继续走强，但受连铁等因素拖累，整体活跃度不是很高。今日成交价格有所上行，在钢厂钢材价格良好出货顺畅的前提下，高品矿更受欢迎，今日卡粉、精粉的价格涨幅较大，而超特等中低品位的涨幅则略小一些。

今日远期现货市场成交活跃，市场价格继续上扬。COREX 平台成交三笔，GO 平台成交一笔。其中，GO 成交 17 万吨 PB 粉，62% 计价 49.5 美元，4 月到港，较昨日成交下降 3.3 美元。COREX 成交一笔纽曼粉，涨幅较大。当前市场观点分歧较大，整体偏多。

今日期货黑色板块走势分化。铁矿石期货高开低走，全天小幅上涨，成交量大幅减少。螺纹钢期货成交量及持仓量均大幅减少，全天小幅下跌。

今日国内线螺价格继续保持上行态势，但长江中下游市场表现却不尽理想，市场出货情况不佳以及库存快速上涨对市场已经形成一定压力，价格上涨面临较大困难。

每日要闻

1. [2015 年墨西哥多数金属产量增长](#)
2. [东南沿海最大铁矿石专用码头顺利建设](#)
3. [淡水河谷料今年全球将关闭 7000 万吨铁矿石产能](#)

关于 CSI 指数增加发布远期现货指数的公告

中国联合钢铁网从 2016 年正式对外发布铁矿石远期现货价格指数，远期现货价格指数作为中国铁矿石现货价格指数 (CSI) 的一部分，反映铁矿石远期现货市场的价格行情。CSI 指数保持公正、中立、客观的制作原则，每工作日 18:00 通过中国联合钢铁网指数页面、铁矿石页面和 Email 日报同时发布，感谢业内人士的关注并欢迎反馈建议!

中国联合钢铁网

2016 年 2 月 15 日

CSI 远期现货指数		\$/dmt		
		今日	涨跌	月均值
62% 粉矿 CFR 中国, 青岛		52.91	1.13	51.79
65% 粉矿 CFR 中国, 青岛		56.59	1.13	55.47
58% 粉矿 CFR 中国, 青岛		46.76	1.13	45.64
65% 球团溢价	\$/dmt	13	0.0	

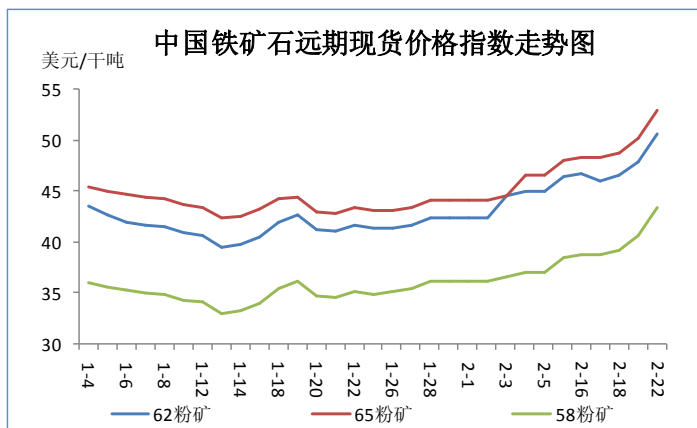
		今日	涨跌
62.5% 块矿溢价	\$/dmtu	0.1300	0.01
65% 精粉溢价	\$/dmtu	0.05	0

CSI 港口现货价格指数

品名	元/湿吨	涨跌	美元/干吨 (折算)	涨跌
62%进口粉矿	379	11.0	49.5	1.6
58%进口粉矿	333	3.0	42.9	0.5
66%进口精粉	414	3.0	54.4	0.5
62%进口块矿	456	5.0	57.7	0.8
65%进口球团	501	0.0	62.6	0.0
FB 粉矿 58.3%	330	0.0	42.5	0.1
超特粉矿	323	0.0	41.9	0.0
杨迪粉矿 58%	327	0.0	42.5	0.0
卡粉 64%	412	10.0	54.4	1.5

CSI 国产矿价格指数

品名	元/湿吨	涨跌	美元/干吨 (折算)	涨跌
62%国产粉矿	376	5	54.8	0.8
62%粉矿综合	378	9	51.0	1.4



进口矿现货市场成交价格信息（部分公开）

品名、品位	成交港口	成交量	价格	涨跌	品名、品位	成交港口	成交量	价格	涨跌
超特 58%	京唐港	5000 吨	322	+2	卡粉 64%	天津港	60000 吨	423	+8
PB 块矿 62.5%	曹妃甸港	20000 吨	455	+5	卡粉 64	日照港口	30000 吨	410	+5
智利精粉 66%	曹妃甸港	10000 吨	417	+2	罗粉 58%	青岛港口	3000 吨	330	+5
混合 58%	天津港	10000 吨	350	+10	乌球 65%	青岛港口	5000 吨	550	-

备注：单位为元/湿吨，品位无特殊标注则为各品种标准品位。

进口矿远期市场成交信息（部分公开）

品名	品位	数量（万吨）	装期/港口	价格	涨跌	备注
COREX	BRBF	62.5%	17	3.22-3.31		Mysteel+MB+\$3.25
COREX	BRBF	62.5%	17	3.26-4.4		Mysteel+MB+\$3.35
COREX	纽曼粉矿	62.7%	9	3.21-3.30		53 美元/干吨
GlobalOre	PB 粉矿	62%	17	4 月到港		49.5 美元/干吨

市场坚挺依旧，成交体量增加

市场素有逢会必跌的传统走势，但今年祖师却正好相反，连续两天均强势运行。

今日进口铁矿石港口现货市场依旧良好运行，贸易商报价整体稳中继续走强，但受连铁等因素拖累，整体活跃度不是很高。今日成交价格有所上行，在钢厂钢材价格良好出货顺畅的前提下，高品矿更受欢迎，今日卡粉、精粉的价格涨幅较大，而超特等中低品位的涨幅则略小一些。今日外盘市场成交尚可，截至目前矿山无招标成交，平台成交三笔笔，指数加价中加价继续增加。有业内人士表示，期货报价继续上涨 1 美元左右，后市预期较强。

今日黑色期货市场出现大幅反弹，成交量增加较多。当前中国政府开始重提需求刺激的必要性，让市场对未来的钢材需求预期好转，支撑钢材期货价格走强

据联合金属网 3 月 3 日统计，本周四全国 42 个港口铁矿石库存 9793.7 万吨，较昨日上涨 29 万吨。全国 42 个港口日疏港量 255.3 万吨，较昨日下降 3 万吨。

进口矿库存（2月29日更新）

港口	库存	增减	下周到港	数量	压港
大连港	134	0	1	10.2	不压
京唐港	1018	43	2	38.0	3 天
曹妃甸	1348	-7	4	67.8	3 天
天津港	880	60	3	59.5	2 天
青岛港	1240	-70	10	205.6	不压
日照港	890	26	6	104.6	不压
连云港	557	17	1	20.6	不压
北仑港	310	0	6	64.5	4 天
湛江港	302	22	1	17.2	不压
防城港	486	-9	4	49.2	不压
总计	7165	82	38	637.2	-

（二）钢铁及贸易企业进口铁矿石库存（每半月更新）

指标	库存（含在途）	增减	环比	库存（含在途）
钢厂	22.01 天	0.78	3.43%	22.01 天
贸易商	2262 万吨	220 万吨	-10.80%	2262 万吨

国产矿市场

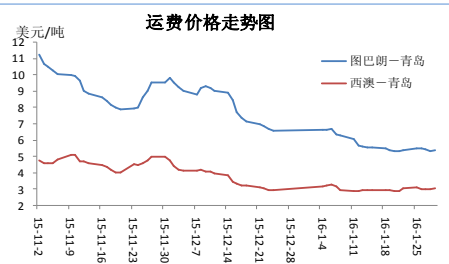
主要地区国产铁精粉价格（元/吨，含税干基出厂）

地区	品位	价格	涨跌
河北唐山	66%酸	429	0
河北邯邢	66%碱	507	0
山东莱芜	64%碱	495	20
安徽霍邱	64%碱	450	64
湖北大冶	64%酸	340	30
广东怀集	64%酸	403	13

四川某矿山：该矿山是香港某上市公司的全资子公司，运营情况相比周边其他中小型矿山要好很多，主要优势在于资金成本低。2015 年矿山的矿石产量相比前一年下降三成左右，全年来看略有亏损。今年年初矿价快速反弹料难持续，因此矿山比往年提早开工，预计今年的产量与 2015 年持平，而矿山想要赢利依然很难。

海运市场

编码	指数	日涨跌	航次	船型	运费 (\$/t)	日涨跌
BDI	335	+3	西澳-青岛	海岬型	2.995	+0.059
BCI	171	-3	图巴朗-青岛	海岬型	5.45	-0.055
BPI	364	+7	Vizag 港-青岛	灵便型	4.8	-
BSI	350	+5	南非-青岛	海岬型	4.1	-



衍生品及相关市场

铁矿石掉期市场

SGX	(2日) 结算价	涨跌	上清所	(2日) 结算价	涨跌
Q2 16	50.77	1.69	CIS0303	347.10	-0.51
Q3 16	49.99	2.31	CIS0403	341.62	-0.36
Q4 16	48.3	2.24	CISQ216	330.62	-1.07

期货市场

代码或交割月	开盘	最高	最低	涨跌	收盘价	结算价	成交量增减	持仓量增减
铁矿石 I1605	387	390.5	380.5	2	383.5	385	-1060272	17946
螺纹钢 rb1605	1990	1999	1967	-22	1974	1983	-1256946	-165916

钢材相关市场

CUSPI 指数 (中国联合钢铁网钢材价格指数)

品种	规格/材质	今日	昨日	品名	规格/材质	产地	价格	涨跌
综合	-	2268.8	2247.64	唐山方坯	150*150/Q235	唐山	1770	10
螺纹	25mm/HRB400	2042.69	2028.67	杭州螺纹	Φ25/HRB400	沙钢	2000	0
热卷	5.5mm/Q235B	2188.48	2147.68	上海热卷	5.5*1500*C/Q235B	鞍钢	2210	40

今日期货黑色板块走势分化。铁矿石期货高开低走，全天小幅上涨，成交量大幅减少。螺纹钢期货成交量及持仓量均大幅减少，全天小幅下跌。整体来看，黑色板块走出钢厂利润收缩的行情。今日唐山普方坯涨 10 元，宏兴/兴隆/国义/中铁荣信 1770 元现金含税出厂。轧材涨后出货一般，市场谨慎观望心态渐起。

今日国内线螺价格继续保持上行态势，但长江中下游市场表现却不尽理想，市场出货情况不佳以及库存快速上涨对市场已经形成一定压力，价格上涨面临较大困难。北方市场以及华南市场则表现稍好，市场出货情况表现良好，市场看涨心态仍然较浓。从均价上看，今日国内主要市场螺纹钢均价 2068 元/吨，较昨日上涨 10 元/吨，市场预期分歧加重，短期行情或转入震荡盘整。

图 1 球团、块矿溢价走势图

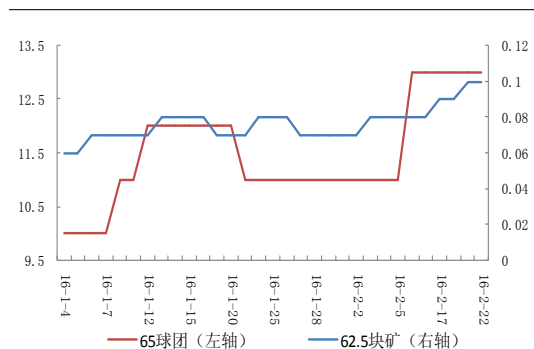


图 2 期现货基差走势图

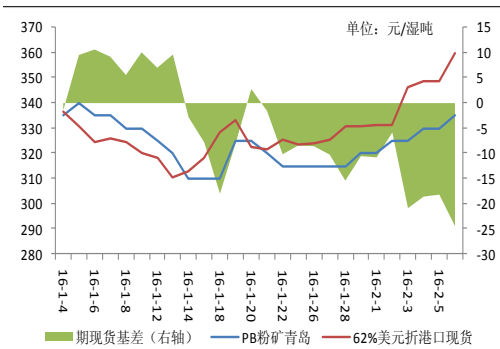


图 3: 2015 年以来澳元兑美元汇率走势图

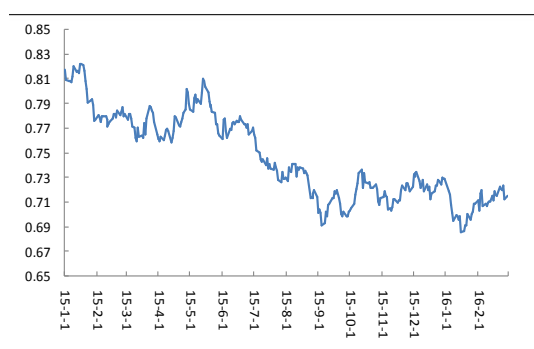
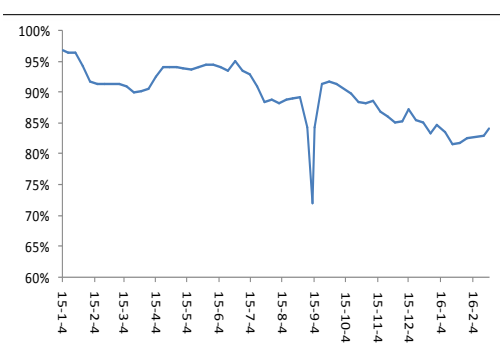


图 4 唐山地区钢厂高炉开工率走势图



声明

本报告版权及最终解释权归中国联合钢铁网研究中心所有，不构成任何投资建议，据此操作，风险自担。

本报告每工作日下午 6 点发布，如有任何问题，建议或意见，请随时联系我们，感谢您的关注！